

TELESCOPIC ARTICULÉS TM320 / TM420

JCB



STAGE V

**CAPACITÉ
DE LEVAGE**

3 200 – 4 100 kg

**PUISSANCE
MOTEUR**

130 – 150 cv

**HAUTEUR
DE LEVAGE**

5,20 – 5,45 m


PLUS DE PUISSANCE

Les nouveaux TELESCOPIC articulés JCB sont équipés de notre moteur JCB DIESELMAX 4,8 L conforme aux normes d'émission Stage V et offrent une puissance et un couple accrus dès les bas régimes.




LA PERFORMANCE ULTIME

La nouvelle transmission Powershift à 4 vitesses offre une gamme de vitesses élargie, jusqu'à 33 km/h.



PLUS DE PRODUCTIVITÉ

La flèche télescopique des TM JCB offre une polyvalence ultime, tandis que le circuit hydraulique auxiliaire à débit variable favorise le cumul des mouvements.



L'INNOVATION EN ACTION

Notre système de suspension active automatique SRS JCB s'enclenche à des vitesses supérieures à 6 km/h, améliorant tant la rétention de la charge que le confort.

PLUS DE CONFORT

Notre nouvelle cabine JCB CommandPlus a été conçue pour le confort de l'opérateur, avec un environnement de travail spacieux et de nombreux rangements.



FACILITÉ D'UTILISATION

Le joystick multifonction permet de passer les vitesses et de changer de direction sans effort.



VISIBILITÉ OPTIMISÉE

Notre nouveau vitrage multi-courbes augmente la visibilité vers l'avant de 13 % et offre 52 % de visibilité en plus vers le haut pour le travail en hauteur.




EFFICACE PAR CONCEPTION

Le profil bas de la flèche et du pivot améliore la visibilité vers l'avant, tandis qu'une caméra intégrée offre encore plus de visibilité vers l'arrière.

UN TRAVAIL PLUS SÛR

Un gyrophare vert s'allume lorsque la ceinture de sécurité est enclenchée. Même dans l'obscurité, la visibilité est exceptionnelle grâce aux 11 phares de travail à LED haute intensité.



PLUS DE SÉCURITÉ

Les poignées jaunes permettent de monter et de sortir de la cabine en toute sécurité. L'option d'antidémarrage à clé JCB offre encore plus de sécurité.



TELESCOPIC ARTICULÉS TM320 / TM420



DONNÉES TECHNIQUES

MODÈLE		TM320	TM420
Capacité de levage	kg	3 200	4 100
Hauteur de levage	m	5,20	5,45
Puissance du moteur	cv / kW	130 / 97	150 / 112
Transmission	Powershift	4 vitesses	4 vitesses
Vitesse de translation	km/h	33	33
Débit hydraulique	l/min	140	160



CARACTÉRISTIQUES STANDARD

- Moteur JCB DIESELMAX Stage V
- Transmission Powershift à 4 vitesses
- Régénération hydraulique
(TM420S uniquement)
- Commandes du chargeur par joystick
- Attache rapide hydraulique compatible avec de nombreux équipements
- Cabine JCB CommandPlus
- Ponts robustes
- Caméra arrière
- Pneumatiques industriels L2 ou L3
- Poignées jaunes et éclairage du marchepied



LAISSEZ-VOUS CONVAINCRE PAR PLUS DE PUISSANCE

**POUR EN
SAVOIR PLUS**

**DEMANDER
UN DEVIS**

 **JCB**

www.jcb.fr

