

PELLES SUR PNEUMATIQUES
JSI 45W / JSI 60W / JSI 75W

JCB



STAGE V

POIDS
OPÉRATIONNEL

14 651 – 18 982 kg

PUISSANCE
MOTEUR


97 – 129 kW

CAPACITÉ
DU GODET

0,21 – 0,87 m³

RÉSISTANCE ET LONGÉVITÉ

Avec les pelles JCB, robustesse et longévité sont de série. Les procédés avancés de conception, de fabrication et d'assemblage produisent des composants de haute qualité conçus pour durer.



TESTÉS ET ÉPROUVÉS

Nos moteurs DIESELMAX ont démontré leurs performances dans les applications les plus difficiles au monde.



PRODUCTIVITÉ ET PERFORMANCES

Notre gamme de pelles sur pneumatiques est conçue pour utiliser au mieux votre temps et votre argent grâce aux caractéristiques innovantes des moteurs Stage V.



TEMPS D'IMMOBILISATION MINIMAL

La régénération automatique minimise les temps d'immobilisation, tandis que les fonctions telles que l'arrêt et le ralenti automatiques réduisent les temps d'inactivité.

UN BUREAU CONFORTABLE

La cabine intègre technologies avancées et design ergonomique pour offrir aux opérateurs un environnement de travail confortable.



CONFORT ET CONTRÔLE

Les commandes légères et intuitives avec bouton d'accélération incorporé assurent une puissance et un contrôle hydrauliques précis.



PLUS DE FACILITÉ D'ENTRETIEN

Notre gamme de pelles hydrauliques est conçue pour nécessiter peu d'entretien et être facile à entretenir. Lorsque l'entretien est requis, il peut être exécuté rapidement et facilement.



FILTRES FACILES À TROUVER

Les filtres peuvent être facilement localisés pour le retrait et l'inspection.


LE CHOIX DE LA SÉCURITÉ

La sécurité de l'opérateur et la sécurité sur le chantier sont de la plus haute importance. C'est pourquoi nos machines intègrent de nombreuses caractéristiques destinées à minimiser les risques et créer un environnement plus sûr.



UN ENTRETIEN PLUS SÛR

Les équipements de sécurité de série comprennent : surfaces antidérapantes, caméra arrière, plus le système JCB 2GO.



PELLES SUR PNEUMATIQUES

JSI 45W / JSI 60W / JSI 75W



DONNÉES TECHNIQUES

MODÈLE	JSI 45W	JSI 60W	JSI 75W
Puissance	130 cv (97 kW)	130 cv (97 kW)	173 cv (129 kW)
Poids opérationnel maxi	17 266 kg	18 982 kg	18 982 kg
Portée maxi	9 235 mm	9 532 mm	9 483 mm
Profondeur de fouille maxi	5 930 mm	6 451 mm	6 256 mm
Vitesse de translation (haute/basse)	33 / 8	28 / 7	30 / 14

LIVE JCB LINK

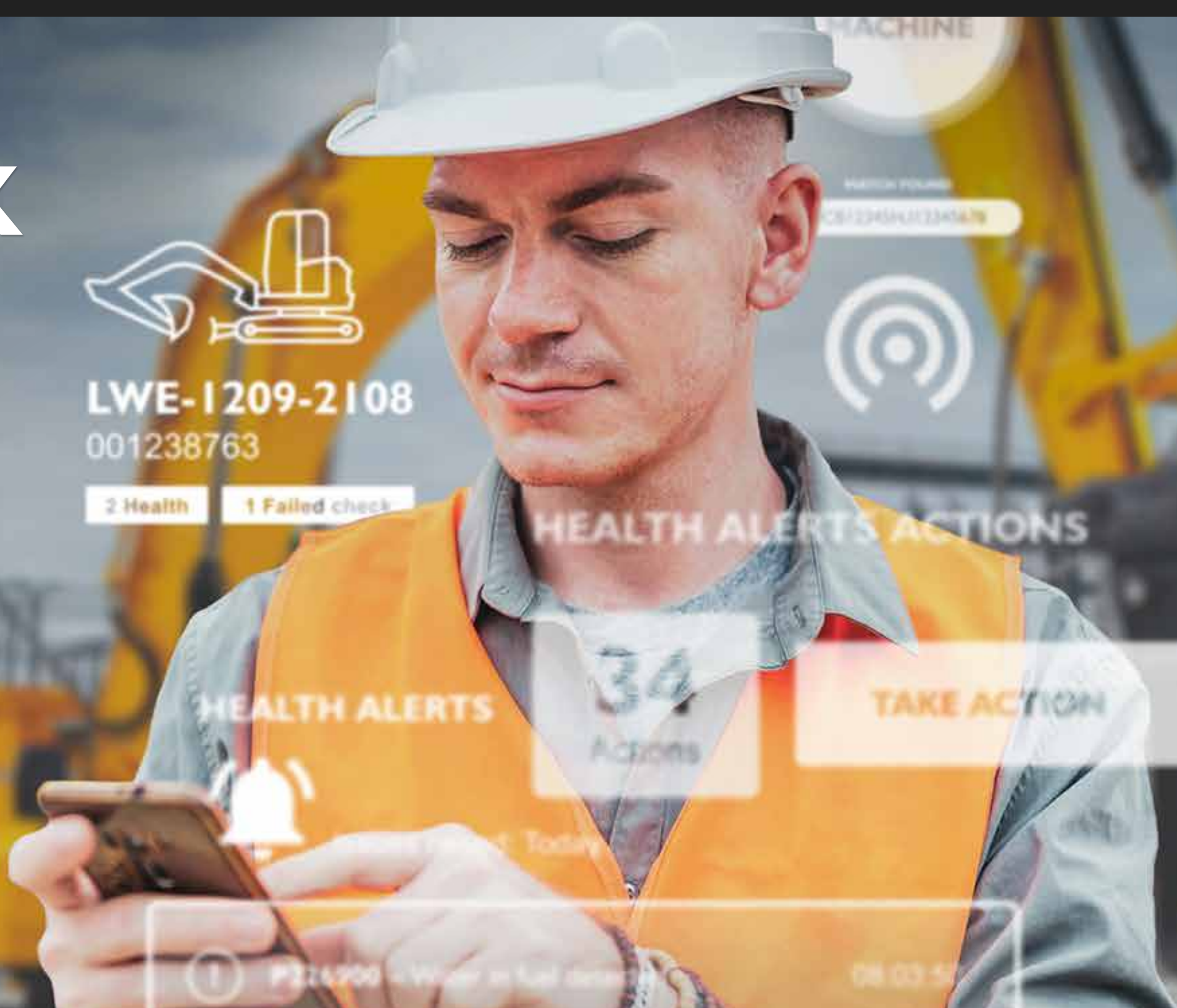
INSTALLÉ DE SÉRIE

COOLANT LEVEL	<input checked="" type="checkbox"/>	<input checked="" type="checkbox"/>
WASHER BOTTLE	<input checked="" type="checkbox"/>	<input checked="" type="checkbox"/>
BRAKE RESERVOIR	<input checked="" type="checkbox"/>	<input checked="" type="checkbox"/>
FUEL	<input checked="" type="checkbox"/>	<input checked="" type="checkbox"/>
DEF	<input checked="" type="checkbox"/>	<input checked="" type="checkbox"/>
BOONWORK & GLAZING	<input checked="" type="checkbox"/>	<input checked="" type="checkbox"/>
TYRE TREAD CONTROL	<input checked="" type="checkbox"/>	<input checked="" type="checkbox"/>



LWE-1209-2108
001238763

2 Health 1 Failed check



CARACTÉRISTIQUES STANDARD

- Siège Deluxe
- Climatisation
- Moteur conforme Stage V
- Écran couleur 7"
- Arrêt automatique du moteur
- Clapets de sécurité sur flèche et balancier
- Commande par joystick
- 5 ans d'abonnement au système télématique JCB LiveLink
- Kit d'outillage
- Caméra arrière



JSI 45W, JSI 60W, JSI 75W PELLES SUR PNEUMATIQUES

POUR EN SAVOIR PLUS

DEMANDER UN DEVIS

 **JCB**

www.jcb.fr

