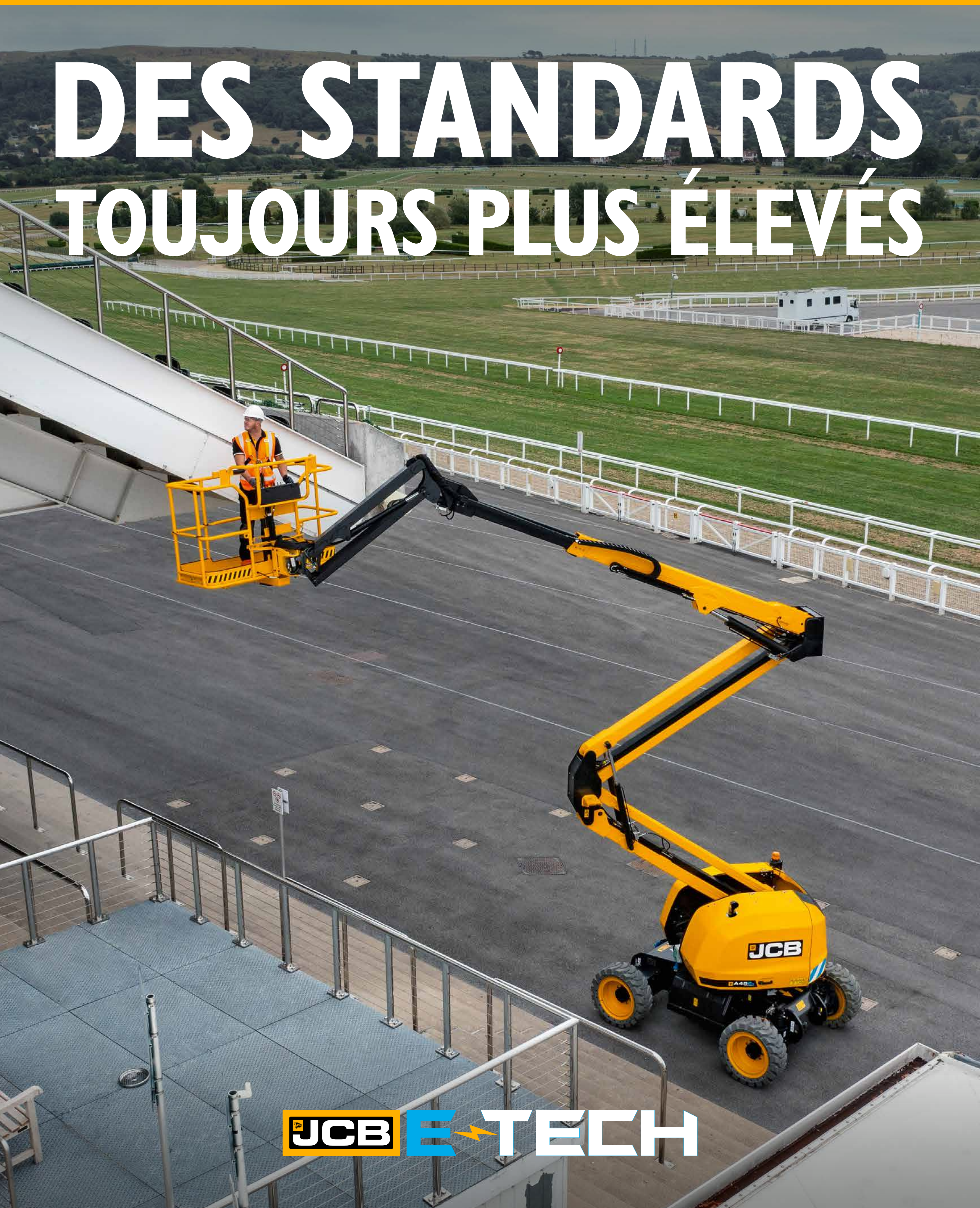


NACELLE ARTICULÉE | JCB A45E / A45EH



DES STANDARDS TOUJOURS PLUS ÉLEVÉS



JCB E-TECH

HAUTEUR AU PLANCHER
DE LA NACELLE

13,84 m

CAPACITÉ DE
LA NACELLE

300 kg

PORTÉE DE
LA NACELLE

7,4 m

DES STANDARDS TOUJOURS PLUS ÉLEVÉS



La JCB A45E est notre première nacelle articulée entièrement électrique et fait partie de la gamme JCB E-TECH. Elle est plus productive et plus efficace, sans aucune émission, ce qui la rend idéale pour les applications intérieures et extérieures.

La JCB A45EH est la version hybride. Elle allie un moteur JCB Diesel by Köhler à des batteries rechargeables, d'où une autonomie prolongée pouvant atteindre une semaine. Elle est idéale pour les chantiers éloignés où l'électricité n'est pas toujours accessible.



UNE CAPACITÉ TOUJOURS PLUS ÉLEVÉE

Avec une capacité accrue de la nacelle, des performances améliorées et des émissions réduites, les JCB A45E et A45EH peuvent être utilisées aussi bien à l'intérieur qu'à l'extérieur.




PUISSANCE HYBRIDE

Avec sa double source d'alimentation la JCB A45EH est idéale pour une utilisation dans des endroits éloignés.



UNE EFFICACITÉ TOUJOURS PLUS ÉLEVÉE

Les moteurs régénératifs, le contrôle de la vitesse des fonctions, le pont oscillant et le joystick ergonomique font des JCB A45E et A45EH nos modèles les plus efficaces à ce jour.



ACCÈS AMÉLIORÉ POUR L'OPÉRATEUR

Une triple barre d'entrée sur la nacelle permet aux opérateurs d'entrer et de sortir facilement et en toute sécurité.

UNE SURVEILLANCE DE LA MACHINE TOUJOURS PLUS ÉLEVÉE

Les diagnostics à l'écran, le système télématique JCB LiveLink et l'acheminement des flexibles et des faisceaux à l'extérieur permettent d'améliorer la surveillance de la machine, l'entretien et les mesures de sécurité.





JCB LIVELINK

Surveillez et gérez votre flotte à distance où que vous soyez dans le monde, grâce à notre technologie télématique de pointe.



UNE SÉCURITÉ TOUJOURS PLUS ÉLEVÉE

Nos flèches articulées sont encore plus sûres grâce au système de protection secondaire, aux pneumatiques anti-crevaison, au blocage de la rotation et au système de forçage des commandes en cas d'urgence.




TRANQUILLITÉ D'ESPRIT

Sur nos machines électriques et hybrides, des capteurs de contrôle de la charge garantissent que les charges de la nacelle restent dans les marges de sécurité.

UNE QUALITÉ TOUJOURS PLUS ÉLEVÉE

Une peinture très résistante, la canopy rigide et la symétrie de conception avec les produits JCB existants – tout cela fait de ces deux machines des solutions idéales pour les loueurs et les entreprises.



DES AVANTAGES DÉMONTRÉS

Les batteries rechargeables et le moteur JCB Diesel by Köhler permettent de prolonger l'autonomie.

NACELLE ARTICULÉE | JCB A45E / A45EH



DONNÉES TECHNIQUES

MODÈLE		JCB A45E	JCB A45EH
Poids*	kg	7 750	7 930
Hauteur repliée	m	2,23	
Longueur repliée	m	7,04	
Largeur repliée	m	2,26	
Capacité de la nacelle	kg	300	
Hauteur au plancher	m	13,84	
Portée de la nacelle	m	7,47	
Dégagement en hauteur à l'avant	m	7,48	
Rotation	degrés	355	

* Avec pneumatiques standard à remplissage mousse, non marquants



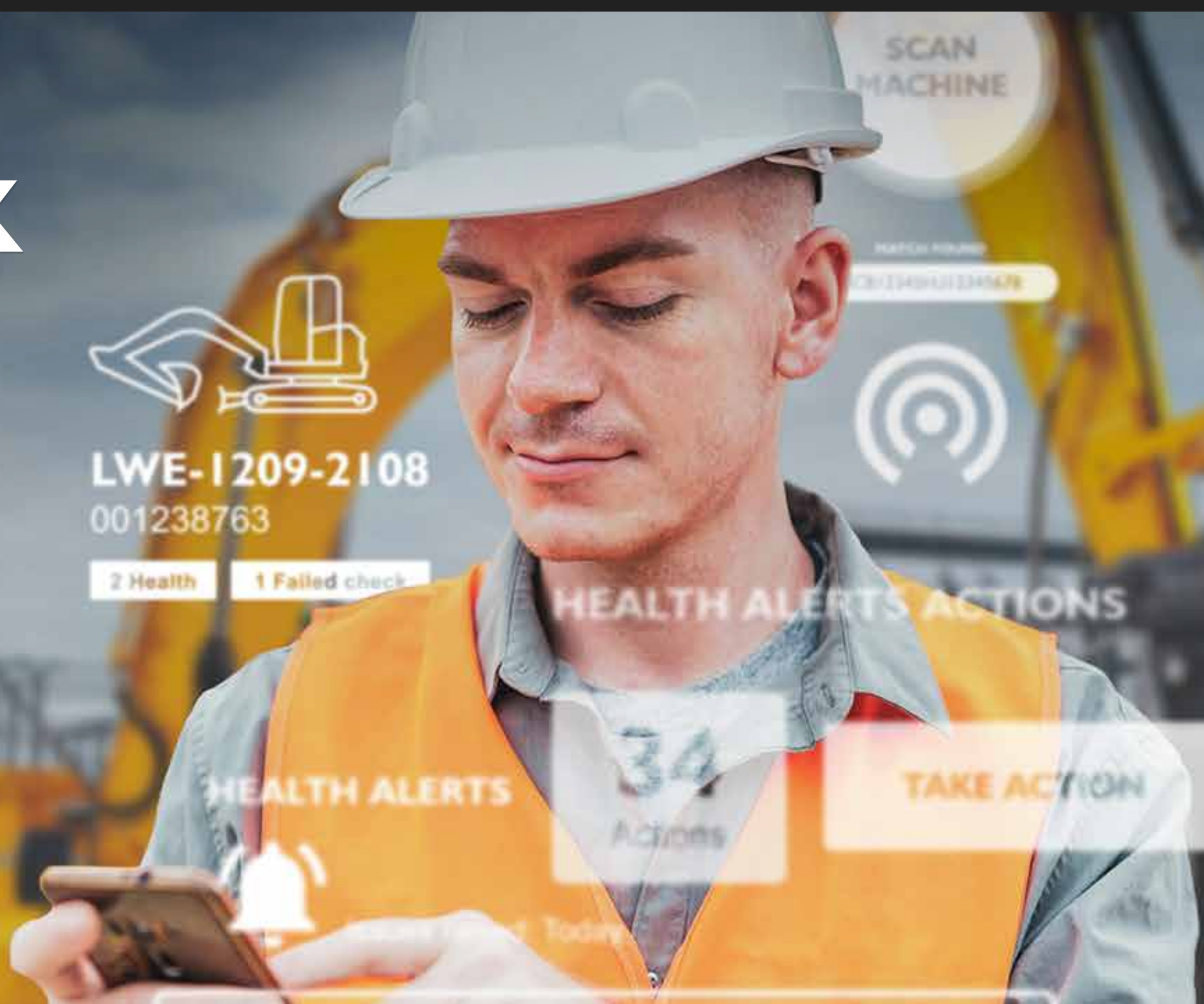
INSTALLÉ DE SÉRIE

DAILY CHECKS	1 of 7
COOLANT LEVEL	<input checked="" type="checkbox"/> <input checked="" type="checkbox"/>
WASHER BOTTLE	<input checked="" type="checkbox"/> <input checked="" type="checkbox"/>
BRAKE RESERVOIR	<input checked="" type="checkbox"/> <input checked="" type="checkbox"/>
FUEL	<input checked="" type="checkbox"/> <input checked="" type="checkbox"/>
DEF	<input checked="" type="checkbox"/> <input checked="" type="checkbox"/>
BODYWORK & GLAZING	<input checked="" type="checkbox"/> <input checked="" type="checkbox"/>
TYRE TRAC	<input checked="" type="checkbox"/> <input checked="" type="checkbox"/>



LWE-1209-2108
001238763

2 Health 1 Failed check



CARACTÉRISTIQUES STANDARD

- Applications intérieures et extérieures
- Trois points d'accès au panier
- 4 roues motrices de série
- Pneus non marquants
- 8 batteries AGM 6 V
- Boîte à outil sur la plateforme
- Système de protection secondaire
- JCB LiveLink de série



JCB

DES STANDARDS TOUJOURS PLUS ÉLEVÉS

**POUR EN
SAVOIR PLUS**



**DEMANDER
UN DEVIS**



JCB E-TECH



www.jcb.com/electric