

MINI-PELLE ÉLECTRIQUE | I9C-IE

 **JCB**

100 % électrique. Zéro émission.



 **E-TECH**



Royal Academy  
of Engineering

**PRIX MACROBERT**


POIDS  
OPÉRATIONNEL  
**1 902 – 2 037 kg**

PROFONDEUR  
D'EXCAVATION  
**2,819 m**

CAPACITÉ DES  
BATTERIES  
**19,8 kWh**

# CHOISISSEZ LE ZÉRO ÉMISSION

La nouvelle 19C-IE est la première mini-pelle entièrement électrique du marché, avec zéro émission pendant l'utilisation, sans aucun compromis sur les performances.




## AIR PUR

JCB se positionne à l'avant-garde des technologies propres et de la réduction des émissions, en particulier dans les zones urbaines, les environnements sensibles à la qualité de l'air et les espaces clos.



# CHOISISSEZ LE SILENCE

Les faibles niveaux sonores font de la 19C-IE la machine idéale pour le travail en zones urbaines, en intérieur ou en dehors des heures de travail, et facilite la communication entre collègues.



## RÉDUCTION DU BRUIT

Par rapport au modèle diesel, le bruit au poste de conduite est réduit de 10 dB et le bruit extérieur de 6 dB.

# CHOISISSEZ LA SÉCURITÉ

Sans câbles qui traînent, zéro émission, faible niveau sonore et autres caractéristiques innovantes permettant de travailler sereinement, efficacement et en toute sécurité.



## SÉCURITÉ INNOVANTE

Le système exclusif 2GO de JCB isole toutes les commandes et agit comme système de sécurité secondaire empêchant tout mouvement inopiné de la machine.



# CHOISISSEZ UNE JOURNÉE COMPLÈTE D'AUTONOMIE

Quatre batteries lithium-ion assurent une autonomie d'une journée entière avec une seule charge. Pour la recharge, deux options sont proposées pour une polyvalence optimale : 230 V et 415 V.





## TEMPS DE CHARGE

2,5 heures sur alimentation triphasée 415 V (0-100 %)

5 heures à 230 V (20-80 %)

# CHOISISSEZ L'ÉCONOMIE

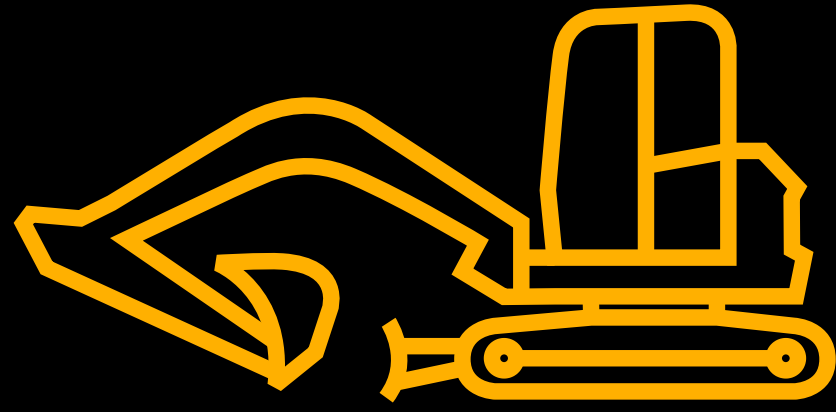
Avec des batteries sans entretien, des contrôles quotidiens minimaux et une maintenance réduite, la nouvelle I9C-IE vous fera gagner du temps et de l'argent.



## DISTRIBUTION DE LA PUISSANCE

Avec le ralenti automatique et la montée en régime automatique en cas de besoin, la I9C-IE redistribue la puissance pour préserver l'autonomie de la batterie.

# MINI-PELLE ÉLECTRIQUE | 19C-IE



## DONNÉES TECHNIQUES

<b>MODÈLE</b>	<b>19C-IE</b>
<b>Système télématique JCB LiveLink</b>	<b>Contrat de 5 ans</b>
<b>Force d'arrachement au godet</b>	<b>18 kN</b>
<b>Intervalles d'entretien</b>	<b>500 heures</b>
<b>Longueur de transport</b>	<b>3,86 m</b>
<b>Hauteur de transport</b>	<b>2,35 m</b>
<b>Largeur de transport</b>	<b>0,98 m</b>



## CARACTÉRISTIQUES STANDARD

- Chargeur intégré avec câble
- Prédiposition charge rapide
- Phares de travail à LED
- Commandes électro-proportionnelles
- Châssis inférieur rétractable
- Chenilles caoutchouc de 230 mm
- Ailes de lame de remblai repliables
- Graissage 500 heures
- Balancier de 1 100 mm et 1 344 mm
- Batteries garanties 5 ans

**JCB E-TECH**



**100 % électrique. Zéro émission.**

**RÉSERVER EN LIGNE**

**POUR EN SAVOIR PLUS**

**JCB E-TECH**

[www.jcb.com/fr-fr/electrique](http://www.jcb.com/fr-fr/electrique)